

坂東知子 一般質問資料

大項目1 放課後児童クラブについて

- ・保育料について
- ・長期休業期間の配食サービスについて
- ・学校施設更新計画の学童配置について

大項目2 小学校の登下校について

- ・保護者の旗当番について
- ・通学路について

大項目3 公共施設予約システムについて

- ・利用料金の支払いについて
- ・当日予約について

大項目4 上尾市勤労者福祉サービスセンターについて

- ・事業について
- ・補助金について

資料①

放課後児童クラブの入所金と保育料

伊奈町 参照 (伊奈町放課後児童クラブ)
https://anfini.co.jp/ina_jidouclub/howtouse/

桶川市 参照 (公営放課後児童クラブについて)
<https://www.city.okegawa.lg.jp/kodomo/houkago/club/2995.html>

	伊奈町	桶川市	上尾市																				
入所金	なし	なし	13,000円																				
保育料(月額)	8,000円	2,500円~10,900円 ※負担金月額表に基づき算定	12,000円~14,000円 ※その他参照																				
夏季特別負担金	3,000円																						
おやつ代(月額)	1,500円	2,000円	保育料に含む																				
損害保険料(年)	なし	なし	800円																				
配食サービス	指定管理者が実施	保護者会で実施																					
その他		同一世帯から2人以上の児童が入室している場合においては、当該入室している児童のうち最年少の児童1人を除いたものに係る負担金の額は、半額。	別表1. 保護者負担金基本額 (1カ月単位) <table border="1"> <thead> <tr> <th></th> <th>1~3年生</th> <th>4年生</th> <th>5~6年生</th> </tr> </thead> <tbody> <tr> <td>基本</td> <td>14,000円</td> <td>13,500円</td> <td>12,000円</td> </tr> <tr> <td>減免</td> <td>9,700円</td> <td>9,600円</td> <td>8,500円</td> </tr> <tr> <td>1世帯2人目</td> <td>13,000円</td> <td>12,500円</td> <td>11,000円</td> </tr> <tr> <td>3人目以上</td> <td>2,650円</td> <td>2,650円</td> <td>2,650円</td> </tr> </tbody> </table> <p>出典：NPO 法人あげお学童クラブの会配布資料 『学童保育所利用規程』</p>		1~3年生	4年生	5~6年生	基本	14,000円	13,500円	12,000円	減免	9,700円	9,600円	8,500円	1世帯2人目	13,000円	12,500円	11,000円	3人目以上	2,650円	2,650円	2,650円
	1~3年生	4年生	5~6年生																				
基本	14,000円	13,500円	12,000円																				
減免	9,700円	9,600円	8,500円																				
1世帯2人目	13,000円	12,500円	11,000円																				
3人目以上	2,650円	2,650円	2,650円																				

坂東知子

プロジェクトチームによる政策提案

資料②

引用：プロジェクトチームによる政策提案
<https://www.city.ageo.lg.jp/page/363751.html>

上尾がパワーを贈る
食活ははじめました！



パワ活はじめます

47施設、2,458人
学童へのお弁当配送サービス

8/25



学童へ通わせている親御さんの悩み

夏・冬・春休み、夏の長期休暇

お弁当問題

9/25

お弁当配送サービス

- 1 スマホから注文
- 2 決済方法も各種選べる
- 3 お弁当の種類・量も選べる
- 4 上尾47施設に配送可能



10/25

LINE登録からご利用までの流れ

① LINEアプリを使い、友達登録を実施
※QRコードまたはLINEIDから登録をお願いします。

QRコードの場合 ID検索の場合



② LINEのトーク画面から注文を実施



③ キャンセル時



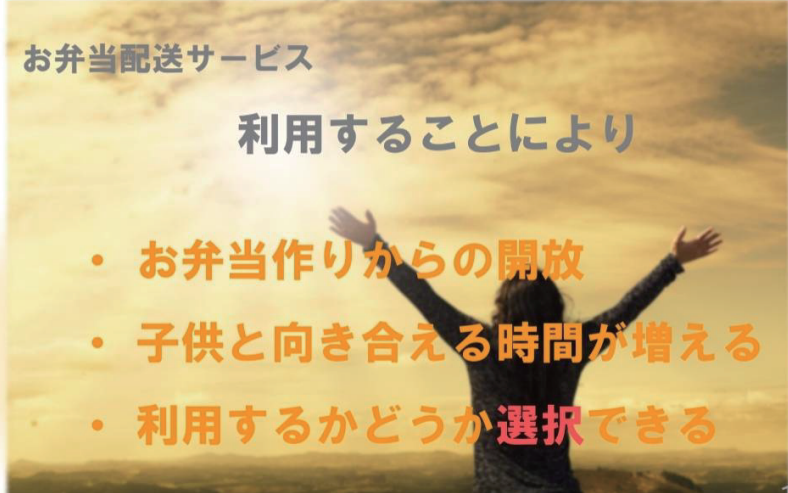
作成 社会福祉法人 永寿社
食べ楽弁当担当：圧理 謙太

11/25

お弁当配送サービス

利用することにより

- ・ お弁当作りからの開放
- ・ 子供と向き合える時間が増える
- ・ 利用するかどうか選択できる



12/25


坂東知子

資料③

洋菓子店から県道の泉台一丁目交差点



上尾市 都市整備部 建設管理課



坂東知子

資料④

上尾市勤労者福祉サービスセンター職員の内訳

令和8年6月定例会 令和8年6月16日	一般質問
坂東 知子 議員	環境経済部長答弁資料

令和8年度上尾市勤労者福祉サービスセンター職員の内訳

	人数	役職	人件費(円)	業務内容
非常勤嘱託職員	1	事務局長	24,143,487	総括及び共済事業事務
常勤職員	1	次長		事務局長の補佐 庶務全般及び共済事業事務
常勤職員	1	共済係主査		共済事業事務
臨時職員	2		5,605,105	窓口業務及び共済事業事務補助

※ 人件費については予算額となります。

坂東知子

勤労者福祉サービスセンターの設置自治体数

令和8年6月定例会
令和8年6月16日


一般質問

坂東 知子 議員

環境経済部長答弁資料

県内における勤労者福祉サービスセンターの設置自治体数（過去10年間）

	自治体数	自治体名
平成28年度	11	上尾市、川口市、さいたま市、川越市、所沢市 狭山市、ふじみ野市、入間市、大里地域（熊谷市・ 深谷市・寄居町）
平成29年度		
平成30年度		
平成31年度		
令和2年度		
令和3年度		
令和4年度	10	上尾市、川口市、さいたま市、川越市、所沢市 狭山市、ふじみ野市、大里地域（熊谷市・深谷市・ 寄居町）
令和5年度		
令和6年度		
令和7年度		



資料⑥

事業所数と会員数の比較 (平成 28 年度と令和 7 年度)

年度	事業所数	会員数
平成 28 年	686 所	3,014 人
令和 7 年	490 所	2,537 人
減少率	約 28.5%	約 15.8%

坂東知子